




# 生活の真ん中にキッチンがある家

## Yutaka 建物見学会

2017年5月27日(土)～28日(日)

10:00～16:00頃まで

場所：埼玉県川越市久下戸



### 家づくりストーリー ～オーナーからのメッセージ～

いつかは自分の家を持ちたいなあ  
：というのが小さい頃からの思い  
でした。「建売住宅は何だか違う  
な」、「…と言っても大手のハウスマー  
ーカーはとても高額だし」と迷って  
いるときに、偶然、近くに来た木の  
家のモデルハウスが見に行ったこと  
がきっかけで、「やっぱり木の家が  
いいなあ」と思うようになりました。  
そして、インターネットで情報を  
集め、Yutakaさんのホームページに  
たどり着いたのです。

#### OB宅を見て「ピピッ！」

最初に見せてもらったのが、Yutaka  
さんのOB宅のN邸でした。まさに  
自分たちのイメージにピッタリで、  
二人で「ピピッ」とききました。決  
して広いお宅ではないのに不思議な  
ゆとりを感じました。吹抜けから2  
階にある将来の子供部屋が見えて、  
家族の一体感があり、そこが一番「ピ  
ピッ」の理由だったかと思いま  
す。Yutakaさん主催の「住まい教  
室」では、これまで、「家とはこう  
あるべきだ」と考えていたことがガ  
ラツとひっくり返るような思いをし  
、驚きました。「なるほどこの考え  
方でN邸が設計されたのか」と合  
点がいきました。

#### 土地探し、資金計画から相談

土地から探す必要があったため、  
Yutakaさんの資金計画相談会  
にも参加しました。自分たちの総  
予算をどのように配分するか、例  
えば、土地の費用の割合と住宅部  
分の費用の割合をどの位にしたら  
よいかといったことを、わかりや  
すく説明いただき、だいぶ見通し  
が明るくなりました。

#### 山あり谷ありを切り抜け：

そして、実際に建築が始まりまし  
た。土地の境界線のことなど、あ  
とから課題が出てきて：山あり谷  
ありでしたが、設計担当の岩澤さ  
んのアドバイスで、切り抜けまし  
た。いよいよ上棟式。思ったより  
も庭が小さいかな？と感じまし  
た。家の大きさはイメージ通り。  
夫婦でこれからの暮らしを思い描  
きました。

#### インテリア選びも夫婦で

インテリアは、カフェを参考に。レ  
トロな雰囲気が好きなので、洗面  
所のボールやタイル、扉のガラスな  
どを探るのは楽しい時間でした。照  
明は主人が楽しんで選んでくれました。  
これからは、キッチンの周りに家  
族が自然と集まる、笑顔が絶えな  
い家庭を目指していきたいです。

●見学会会場 埼玉県川越市久下戸

●当日の連絡先 080-3208-7764


●参加ご希望の方へ

※完全予約制です。ホームページまたはお電話（04-2953-2379）でお申込みください。お申込みの方に詳しい住所をご連絡いたします。

※会場周辺にはオレンジ色の案内看板を設置しております。会場への目印にしてください。

※会場では必ず靴下の着用をお願い致します。

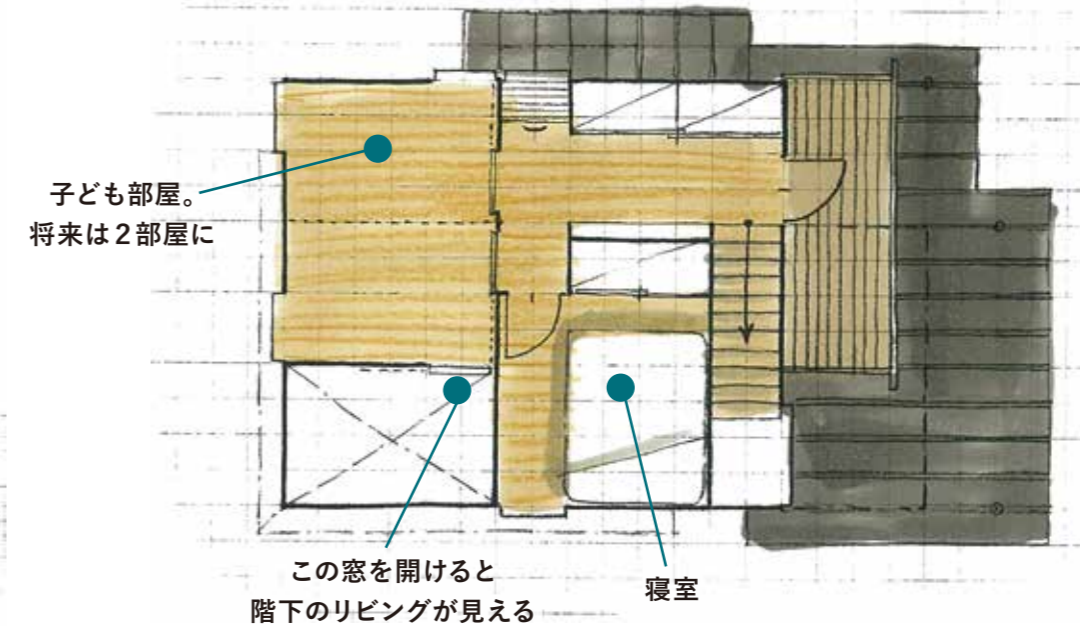
※当日お車で越しの場合、お手数ではございますが、会場近くになりましたら「当日の連絡先」にご連絡ください。スタッフがご案内いたします。



Yutaka  
Style


# 家族をつなぐ、木のキッチンカウンターテーブル

生活の真ん中にキッチンがある家



## 設計士の思い

この敷地は、おらかな住宅地にあるため陽当たりや風通しは申し分ないのですが、四方に建物があるため借景は期待できないという環境でした。ここでは、室内から見える景色をどのようにして切り取れば気持ちいいかを意識しながら建物の配置、窓を開ける方向と大きさ、庭づくりを丁寧に作り込みました。お客様と打合せを進めていくうちに家づくりに対して強い想いを持たれていることがわかってきました。ノートに貼り付けられたキッチンの写真はどれもカフェのカウンター厨房のような場所に人が集まっているイメージでした。そこでS邸では、暮らしのコアになる場所にキッチンとダイニングテーブルを一体化させた大きな木製のカウンターテーブルを置くことに。ご家族が自然とこの大きなテーブルに集まってきて会話や笑い声生まれる、そんな風景が日常のワンシーンになることを願って設計しています。



## 見どころ

- (1) 大きな木のキッチンカウンターテーブル
- (2) 4mの引き込み大開口テラスと樹脂サッシ
- (3) 家の中だけでなく、外にも漆喰壁
- (4) 広々&ワクワクの玄関ポーチ
- (5) モザイクタイルを使った素敵な洗面